

Ohjaamojen kävijätilastot 2025

Raportti 16.6.2026



KEHA-keskus
UF-centret

Työllisyys-, kehittämis- ja hallintokeskus

Sisältö

- **Ohjaamot lukuina 2025:** Tiivistettyä tietoa Ohjaamoista, esitettynä Ohjaamojen graafisella ilmeellä
- **Taustaa:** Ohjaamojen lukumäärä ja saatavilla olevat asiointitilastot. Raportin kohderyhmä.
- Ohjaamojen asiointimäärät ja muutoksen arviointi
- Nuorten yksilöasiointit, asiointimäärien tarkastelu
- Nuorten yksilöasiointit, nuorten taustatietoja
- Nuorten yksilöasiointit, tietoja asioinneista
- Nuorten ryhmäasiointit, asiointimäärien tarkastelu



OHJAAMO
NAVIGATORN

Ohjaamot lukuina 2025

Tiivistettyä tietoa Ohjaamoista, esitettynä Ohjaamojen graafisella ilmeellä



OHJAAMO
NAVIGATORN

Ohjaamot lukuina 2025

Tiivistettyä tietoa Ohjaamoista, lähteet: Kävijätilastot 2025, Nuorten palaute 2024, Resurssi- ja HTV-kyselyt 2025



KEHA-keskus
UF-centret

Ohjaamot lukuina 2025 ^a

Ohjaamoja toiminnassa

89

Noin 100 paikkakunnalla

Resurssit

342

henkilötyövuotta

1 481

työntekijää



OHJAAMO
NAVIGATORN

Nuorten asiointeja

215 000

yhteensä vuodessa

121 000

yksilöasiointia

94 000

ryhmiin ja tilaisuuksiin
osallistunutta

Ohjaamot lukuina 2025 ^b



NUORTEN ASIOINNIT YHTEENSÄ VUODESSA

215 000

YKSILÖASIOINNIT

121 000

joista:

Paikan päällä	46 000
Jalkautuen, saattaen	2 000
Puhelinasiointeja	16 000
Viestiasiointeja	24 000
Erittelemättömiä asiointeja	32 000

**RYHMÄTAPAAMISIIN
OSALLISTUNEET 94 000**

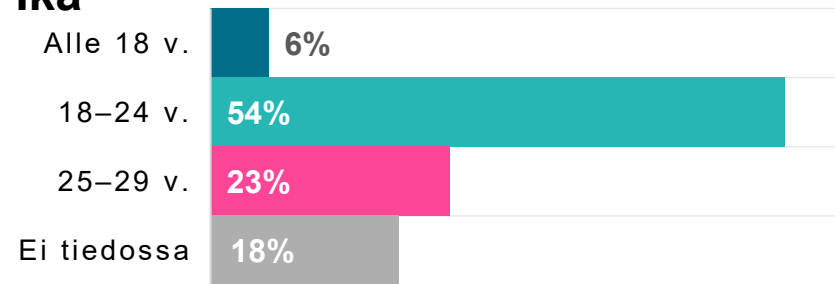
YLEISIMMÄT ASIOINNIN AIHEET TEEMOITTAIN:

- 54 %** Työ ja työttömyys
- 37 %** Asuminen, raha, viralliset asiat
- 34 %** Hyvinvointi, yksilölliset piirteet, sosiaaliset suhteet
- 32 %** Opiskelu
- 11 %** Kiinnostuksen kohteet

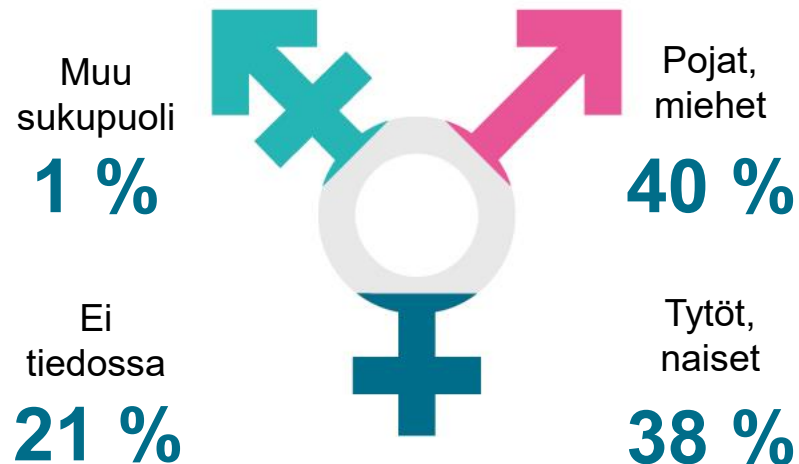
OHJAAMOT LUKUINA 2025 c

NUORTEN TAUSTATIETOJA YKSILÖASIOINNIT

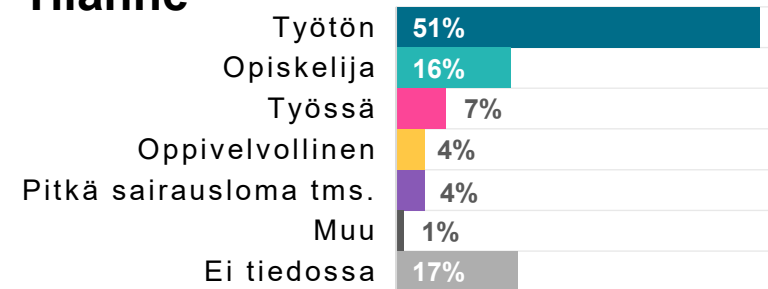
Ikä



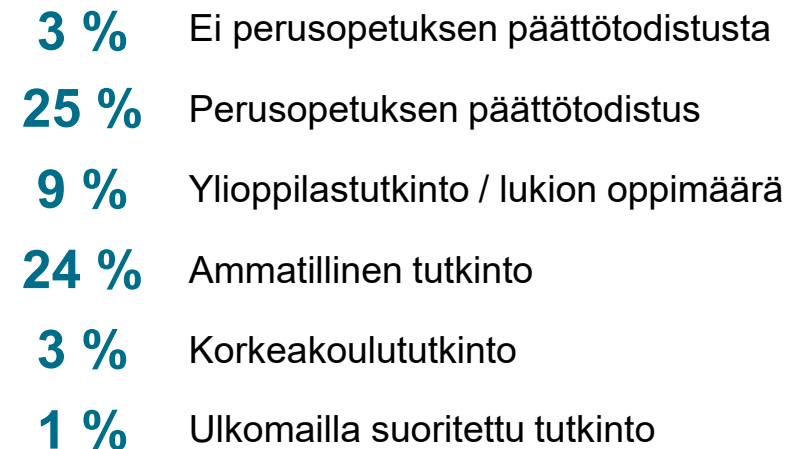
Sukupuoli



Tilanne



Koulutus



Nuorten kokemuksia

9,37

Arvosana ohjauksesta

Asteikko 4-10

- 98 %** koki ohjaajan kuunnelleen ajatuksia ja toiveita
- 96 %** sai tarvitsemaansa tietoa tai tukea
- 96 %** koki saaneensa osallistua ohjauksessa itseään koskeviin päätöksiin
- 83 %** koki tulevaisuuden suunnitelmien selkiytyneen
- 79 %** koki luottamuksen työ- tai koulutuspaikan löytämiseen lisääntyneen

Täysin tai jokseenkin samaa mieltä olleiden osuudet

Lähde: KEHA-keskus, Ohjaamojen valtakunnallinen nuorten palaute 2024, n=914



KOMMENTTI:
”Sain tänään niin hyvää ohjausta ja turvallinen olo puhua ongelmista ilman että häpeän.”

Ohjaamoista saatavat palvelut

	0%	20%	40%	60%	Jokaisena aukiolo päivänä	Vähintään 1 päivänä vko	YHTEENSÄ
Työllistymisen asiantuntija (julkinen valta)					33 %	29 %	62 %
Ohjaamon ohjaaja					55 %	5 %	61 %
Etsivä nuorisotyöntekijä					24 %	28 %	52 %
Sosiaaliohjaaja					4 %	18 %	22 %
Työllistymisen asiantuntija (muu)					15 %	7 %	22 %
Mielenterveyshoitaja tai muu psykososiaalinen tuki					12 %	9 %	20 %
Nuorisotyöntekijä					11 %	6 %	17 %
Työvalmentaja/työpajan työntekijä					6 %	10 %	16 %
Terveydenhoitaja/sairaanhoitaja					9 %	7 %	16 %
Onni-työntekijä					1 %	15 %	16 %
Oppilaitoksen opinto-ohjaaja					1 %	15 %	16 %
Nuorten tieto- ja neuvontapalvelun työntekijä					10 %	1 %	11 %
Kelan edustaja					5 %	5 %	11 %
Maahanmuuttajapalveluiden asiantuntija					1 %	9 %	10 %
Asumisneuvoja					0 %	9 %	9 %
Muu opinto-ohjaaja					4 %	4 %	9 %
Nepsy-valmentaja					4 %	2 %	6 %
**Vapaa-ajanohjaaja					3 %	3 %	6 %
Psykologi, ammatinvalinta ja uraohjaus					1 %	4 %	5 %
*Arjen hallinnan asiantuntija					1 %	3 %	4 %
Sosiaalityöntekijä					0 %	3 %	3 %
Päihdetyöntekijä					0 %	2 %	2 %
Taloustukihenkilö tai -neuvoja					0 %	2 %	2 %
Psykologi, mielenterveys ja hyvinvointi					0 %	1 %	1 %
Erityisopettaja					0 %	1 %	1 %
Lääkäri					0 %	0 %	0 %
Rekrytointiyrityksen työntekijä					0 %	0 %	0 %

* Esim. yksilövalmentajat silloin, kun ei ole työpajan edustaja, työhön valmentaja tai uravalmentaja. Kelan ostetut kuntoutukset, kuten NUOTTI-valmentaja

** Esim. liikunnanohjaaja, liikuntaneuvoja, harrasteohjaaja. Voi olla vapaa-ajan koulutus tai ei.

Kyseessä ovat Ohjaamoista paikan päällä saatavat palvelut.

Palvelulistaus ei ole kaiken kattava. Ohjaamot raportoivat Muu-kohdassa esim. Diakoni.

Lähteet: KEHA-keskuksen keräämät tilastot Ohjaamoilta 2025: Resurssi-kysely

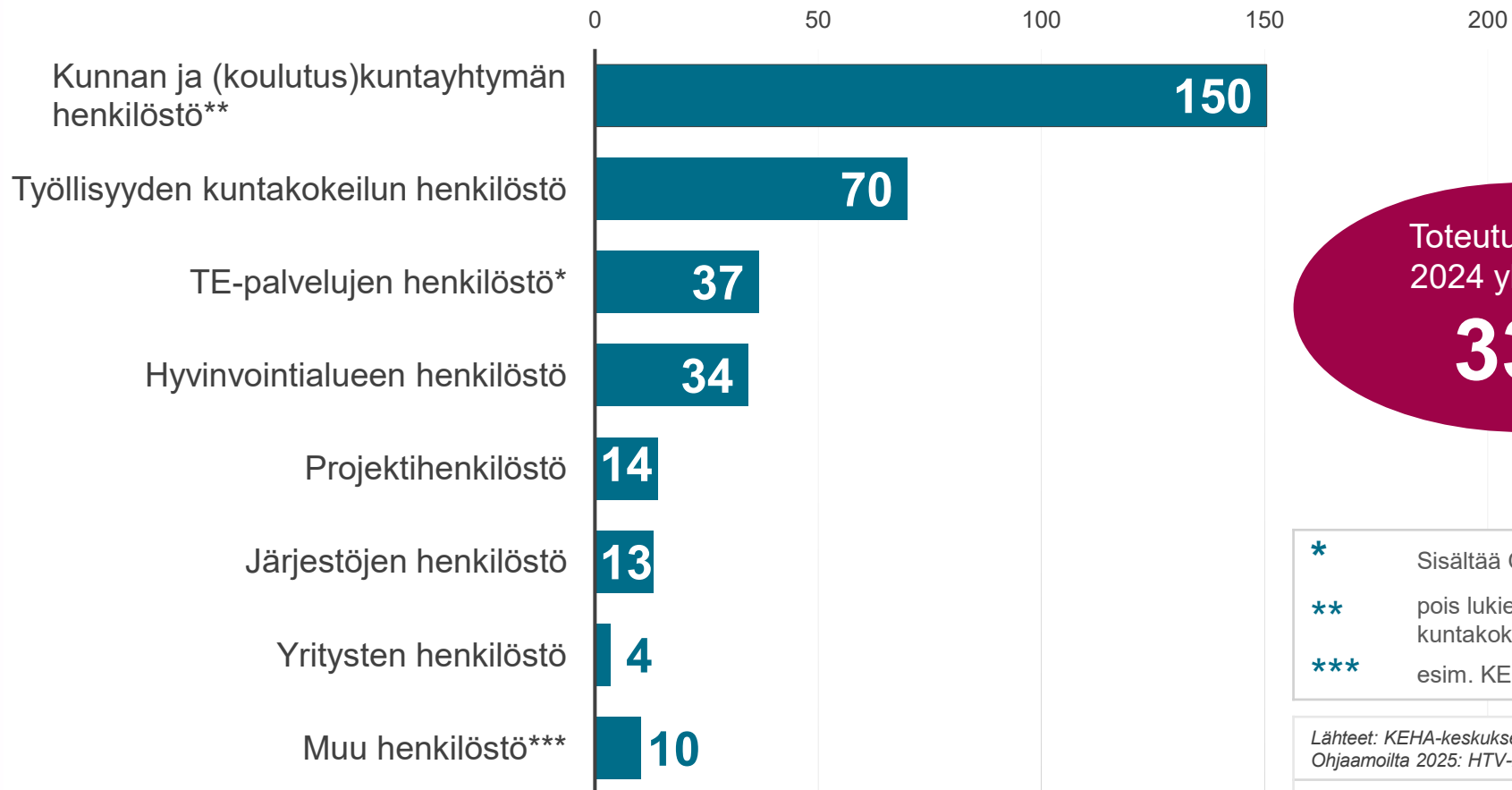
TAULUKKO Ohjaamojen määrä	2025
Toiminnassa olleet Ohjaamot	89
Resurssi-kyselyssä edustettuna olleet Ohjaamot	87

OHJAAMOT LUKUINA

2025^d



Toteutuneet henkilötyövuodet 2024



Toteutunut HTV
2024 yhteensä:

332

- * Sisältää Onni-toiminnan
- ** pois lukien sote- ja kuntakokeiluhenkilöstö
- *** esim. KELA, seurakunta

Lähteet: KEHA-keskuksen keräämät tilastot
Ohjaamoilta 2025: HTV-kysely

TAULUKKO Ohjaamojen määrä	2025
Toiminnassa olleet Ohjaamot	89
HTV-kyselyssä edustettuna olleet Ohjaamot	87

Henkilötyövuodet 2021-2025

TAULUKKO Ohjaamojen käytössä olevat resurssit: Henkilötyövuodet	2021 toteutunut	2022 toteutunut	2023 toteutunut	2024 toteutunut	2025 (arvio)
Kunnan ja (koulutus)kuntayhtymän henkilöstö**	141	128	150	150	(112)
Työllisyyden hoito yhteensä:	86	82	106	107	(143)
Työllisyysalueen henkilöstö					(78)
Kunnan tai (koulutus)kuntayht. työllisyyspalv. henkilöstö					(65)
Työllisyyden kuntakokeilun henkilöstö	62	64	69	70	
TE-palvelujen henkilöstö	24	18	37*	37*	
Hyvinvointialueen henkilöstö (kunnan sote-henkilöstö 2021 ja 2022)	25	31	27	34	(33)
Projektihenkilöstö	43*	49*	24	14	(21)
Järjestöjen henkilöstö	15	6	17	13	(13)
Onni-toiminta (KEHA-keskus)	*	*	*	*	10
Yritysten henkilöstö	1	2	3	4	(1)
Muu henkilöstö***	8	11	8	10	(8)
YHTEENSÄ	319	308	336	332	(342)

- * Sisältää Onni-toiminnan
- ** pois lukien sote- ja kuntakokeilu-henkilöstö
- *** esim. KELA, seurakunta

Lähteet: KEHA-keskuksen keräämät tilastot Ohjaamoilta 2022-2025: HTV-kysely

TAULUKKO Ohjaamojen määrä	2021	2022	2023	2024	2025
Toiminnassa olleet Ohjaamot	68	65	66	73	89
HTV-kyselyssä edustettuna olleet Ohjaamot	63	60	64	73	87



Taustaa

Ohjaamojen lukumäärä ja saatavilla olevat asiointitilastot

Raportin kohderyhmä

Ohjaamojen lukumäärä ja saatavilla olevat asiointitilastot 1/2

Toiminnassa olleet Ohjaamot vuonna 2025:

- Joista 19 aloitti uutena vuonna 2025. Lisäksi yksi seudullinen Ohjaamo jatkoi 1.1.2025 alkaen kahtena erillisenä Ohjaamona. Vuoden aikana lopetti 4 Ohjaamoa.
- Vuonna 2024 toiminnassa oli 73 Ohjaamoa, joista uutena aloittaneita oli 7.

Käytti Ohjaamotilastot.fi -palvelua 2025:

- Joista yksi lähetti lisäksi jonkin muun tilaston.
- Vuonna 2024 käytti 59 Ohjaamoa, joista 3 lähetti lisäksi jonkin muun tilaston.

Lähetti pelkän muun tilaston 2025:

- Vuonna 2024 14 Ohjaamoa lähetti pelkän muun tilaston

Ohjaamot, joilta jokin tilasto saavilla 2025:

- Vain yksi Ohjaamo, jolta ei saatu lainkaan tilastotietoja

N	%
89	100
69	78
19	21
88	99

Netto-
muutos
vs. 2024
+ 16 kpl

Uusia Ohjaamoja perustettiin poikkeuksellisen paljon vuonna 2025, yhteensä 19 kpl. Syynä tähän voidaan pitää ns. TYM-lain (laki työllistymisen monialaisesta edistämisestä 381/2023) 16 § nuorten työllistymistä edistävästä monialaisen tuen yhteispalvelusta voimaantuloa 1.1.2025.

Uusia Ohjaamoja perustettiin pääasiassa pienille paikkakunnille niin, että ne toimivat itsenäisinä Ohjaamoina paikkakunnallaan. Poikkeuksen tekivät kaksi uutta seudullista Ohjaamoa, joilla toimintaa on useammalla paikkakunnalla. Vuonna 2025 Ohjaamo toimi noin 100 paikkakunnalla.

Ohjaamojen lisäksi on perustettu TYM-lain 16 § toteuttavia nuorten palvelupisteitä, jotka eivät kannu Ohjaamon nimeä, mutta näistä KEHA-keskuksella ei ole tarkkaa tietoa. KEHA-keskuksella on tieto 10 tällaisesta palvelupisteestä, jotka aloittivat toimintansa vuonna 2025

Ohjaamojen lukumäärä ja saatavilla olevat asiointitilastot 2/2

	2021	2022	2023	2024	2025
Ohjaamojen määrä (kpl)	68	65	66	73	89
Ohjaamotilastot.fi* saatavilla (%)	76 %	81 %	77 %	80 %	78 %
- yhdistelmätilastoja (%)	4 %	8 %	6 %	4 %	1 %
Muu oma tilasto saatavilla (%)	3 %	9 %	21 %	19 %	21 %
YHTEENSÄ (jokin tilasto saatavilla %)	79 %	91 %	98 %	99 %	99 %

Muutos:
Nutilastot.fi =>
Ohjaamotilastot.fi

Muutos:
TYM-laki voimaan
1.1.2025 ja
työllisyysalueiden
aloitus

*2021-2022 Nutilasto

Raportin kohderyhmä 1/2

Yksilöasiointien osalta tässä raportissa tarkastellaan alle 30 v. nuoria, jotka saivat neuvontaa ja ohjausta

■ Ohjaamotilastot.fi –datan YKSILÖ-asiointien poiminta:

Vuonna 2025 Ohjaamot kirjasivat yksilöasiointeja yhteensä 67 277 kpl, joista

- ilman nuorta asioineita ammattilaisen tai läheisen asiointeja oli 3 358 kpl
- 30 v. ja sitä vanhempien asiointeja oli 1 083 kpl
- **alle 30 v.* nuorten tai sitä nuorempien asiointeja oli 62 836 kpl**
 - **joista 58 231 kpl asioinneista oli luonteeltaan neuvontaa ja ohjausta**
 - joista 4 605 kpl asiointien luonteeksi oli kirjattu:
 - lyhyt asiointi ilman neuvontaa 3 366 kpl (esim. lomakkeen palautus)
 - omatoiminen asiointi 283 kpl (esim. Ohjaamossa tarjolla olevalla asiakaspäätteellä asiointi)
 - vapaamuotoinen oleskelu 956 kpl (esim. Ohjaamon oleskelutilassa ajan viettäminen)

■ Muut KEHA-keskuksen keräämät tilastot Ohjaamoilta:

Ohjaamotilastot.fi –dataa täydentävät KEHA-keskuksen keräämät muut tilastot Ohjaamoilta. Vuonna 2025 niissä oli nuorten yksilöasiointeja yhteensä **63 391 kpl**.

Nuorten yksilöasiointien määrä 2025 Ohjaamotilastot.fi -palvelussa:

58 231 kpl

Nuorten yksilöasiointien kokonaismäärä 2025, kun huomioitu lisäksi muut tilastot:

121 622 kpl

* Ohjaamotilastot.fi –palvelussa oli vuoden 2025 alussa käytössä ikäluokka 25-30 v. joka korjattiin vuoden aikana muotoon 25-29 v. Jälkimmäinen vastaa Ohjaamon kohderyhmää 'alle 30-vuotiaat nuoret'.

Raportin kohderyhmä 2/2

Ryhmäasiointien osalta tässä raportissa tarkastellaan alle 30 v. nuoria, jotka osallistuivat ryhmätoimintoihin tai tilaisuuksiin

■ Ohjaamotilastot.fi –datan RYHMÄ-asiointien poiminta:

Vuonna 2025 kirjattuja ryhmäasiointeja oli yhteensä 3 801 kpl ja niissä 92 106 osallistujaa. Niistä:

- Aikuisten ryhmiä ja tilaisuuksia oli 564 kpl ja niissä tavoitettiin 9 393 osallistujaa
- **Nuorten ryhmiä ja tilaisuuksia oli 3 211 kpl ja niissä tavoitettiin 79 883 osallistujaa**
- Lisäksi oli 26 kpl ryhmäkirjauksia ja niissä 2 830 osallistujaa, joita ei voitu luokitella nuorten tai aikuisten ryhmäksi, koska niistä puuttui kirjaus ryhmän tyypistä

■ Muut KEHA-keskuksen keräämät tilastot Ohjaamoilta:

Ohjaamotilastot.fi –dataa täydentävät KEHA-keskuksen keräämät muut tilastot Ohjaamoilta. Vuonna 2025 niissä oli nuorten ryhmiin ja tilaisuuksiin osallistuneita yhteensä **14 219 kpl**.

Nuorten ryhmiin ja tilaisuuksiin osallistuneiden määrä 2025 Ohjaamotilastot.fi – palvelussa:

79 883 kpl

Nuorten ryhmäasiointien kokonaismäärä 2025, kun huomioitu lisäksi muut tilastot:

94 102 kpl

Ohjaamojen asiointimäärät ja muutoksen arviointi



Ohjaamojen asiointimäärät 2025 ja muutoksen arviointi

Muutoksen arviointi
22 vs. 23

+ 11 000 →

+ 500 →

+ 10 000 →

Muutoksen arviointi
23 vs. 24

+ 20 000 →

+ 7 000 →

+ 13 000 →

Muutoksen arviointi
24 vs. 25

+ 3 000 →

4 000 →

- 1 000 →

**Nuorten asiointeja 2025
yhteensä**

215 000

joista:

121 000

yksilöasiointia:

- Paikan päällä **46 000**
- Jalkautuen, saattaen **2 000**
- Puhelinasiointeja **16 000**
- Viestiasiointeja **24 000**
- Erittelemättömiä asiointeja **32 000**

94 000

ryhmiin ja tilaisuuksiin osallistunutta

Ohjaamojen asiointimäärät 2025 - muutoksen arviointi

NUORTEN	Asioinnit 2025	Erotus '24	Korjattu erotus '24 Huomioitu arvio selittävistä tekijöistä*
YHTEENSÄ	215 000	+ 13 000	+ 3 000
YKSILO	121 000	+ 9 000	+ 4 000
- paikan päällä	46 000	+ 3 000	+ 3 000
- jalkautuen, saattaen	2 000	< - 1 000	< - 1 000
- puhelin	16 000	+ 2 000	+ 2 000
- viesti	24 000	+ 10 000	- 2 000
- erittelemättömät	32 000	- 6 000	+ 1 000
RYHMISSÄ	94 000	+ 4 000	- 1 000

2025 saatiin tarkemmin tietoa Excel-taulukon lähettäneiltä.

Lähde: Ohjaamotilastot.fi ja muut KEHA-keskuksen keräämät tilastot Ohjaamoilta vuonna 2024 ja 2025.

* Tässä huomioituiden alkuperäisen erotuksen suuruutta selittävät tekijät:

- Lopettaneet Ohjaamot: 4 kpl, vähäinen vaikutus
- Aloittaneet Ohjaamot: 19 kpl, vaikutus yksilöasiointeihin + 1 000 ja ryhmiin + 5 000
- Puuttuvat tiedot: Ei vaikutusta, saman Ohjaamon tiedot puuttuivat myös 2024
- Järjestelmämuutoksen vaikutus arvioidaan olevan noin + 4 500 yksilöasiointeihin. Kaksi kysymystä muutettiin pakollisiksi niin, että niihin tuli samalla oletusvastaus. Tämä muutos vähensi olennaisesti puuttuvien vastausten määrää, mikä karsi aiemmin suuren määrän kirjauksia pois tarkastelusta.

Ohjaamojen asiointimäärät 2024 - muutoksen arviointi

NUORTEN	Asioinnit 2024	Erotus '23	Korjattu erotus '23 Huomioitu arvio selittävistä tekijöistä*
YHTEENSÄ	203 000	+ 19 000	+ 20 000
YKSILO	112 000	+ 6 000	+ 7 000
- paikan päällä	43 000	0	0
- jalkautuen, saattaen	3 000	- 4 000	- 4000
- puhelin	13 000	+ 3 000	+ 3 000
- viesti	14 000	+ 4 000	+ 4 000
- erittelemättömät	38 000	+ 2 000	+ 2 000
RYHMISSÄ	90 000	+ 13 000	+ 13 000

*Korjattu ei
juuri eroa
alku-
peräisestä.*

Lähde: Ohjaamotilastot.fi ja muut KEHA-keskuksen keräämät tilastot Ohjaamoilta vuonna 2023 ja 2024.

* Tässä huomioituiden alkuperäisen erotuksen suuruutta selittävät tekijät:

- Lopettaneet Ohjaamot: ei ollut 23 vs. 24
- Uudet Ohjaamot 7 kpl 2024 vaikutus: yksilöasioinnit + 600, ryhmäasioinnit + 1 900.
- 2024 raportoinnista puuttuvien Ohjaamojen (1 kpl) tiedot korvattu 2023 tiedoilla, vaikutus: yksilöasioinnit -1 000, ryhmä asioinnit - 1 300.
- Tiedossa olevat (1 kpl) ja raportointitavan muutokset, arvioitu vaikutus yksilöasiointeihin - 700.

Ohjaamojen asiointimäärät 2023 - muutoksen arviointi

NUORTEN	Asiointit 2023	Erotus '22	Korjattu erotus '22 Huomioitu arvio selittävistä tekijöistä*
YHTEENSÄ	183 000	+ 17 000	+ 11 000
YKSILO	106 000	- 11 000	+ 500
- paikan päällä & jalkautuen	51 000	+ 14 000	+ 10 000
- puhelin	9 000	- 10 000	- 5 000
- viesti	10 000	- 14 000	- 3 000
- erittelemättömät	36 000	- 1000	- 1 000
RYHMISSÄ	76 000	+ 29 000	+ 10 000

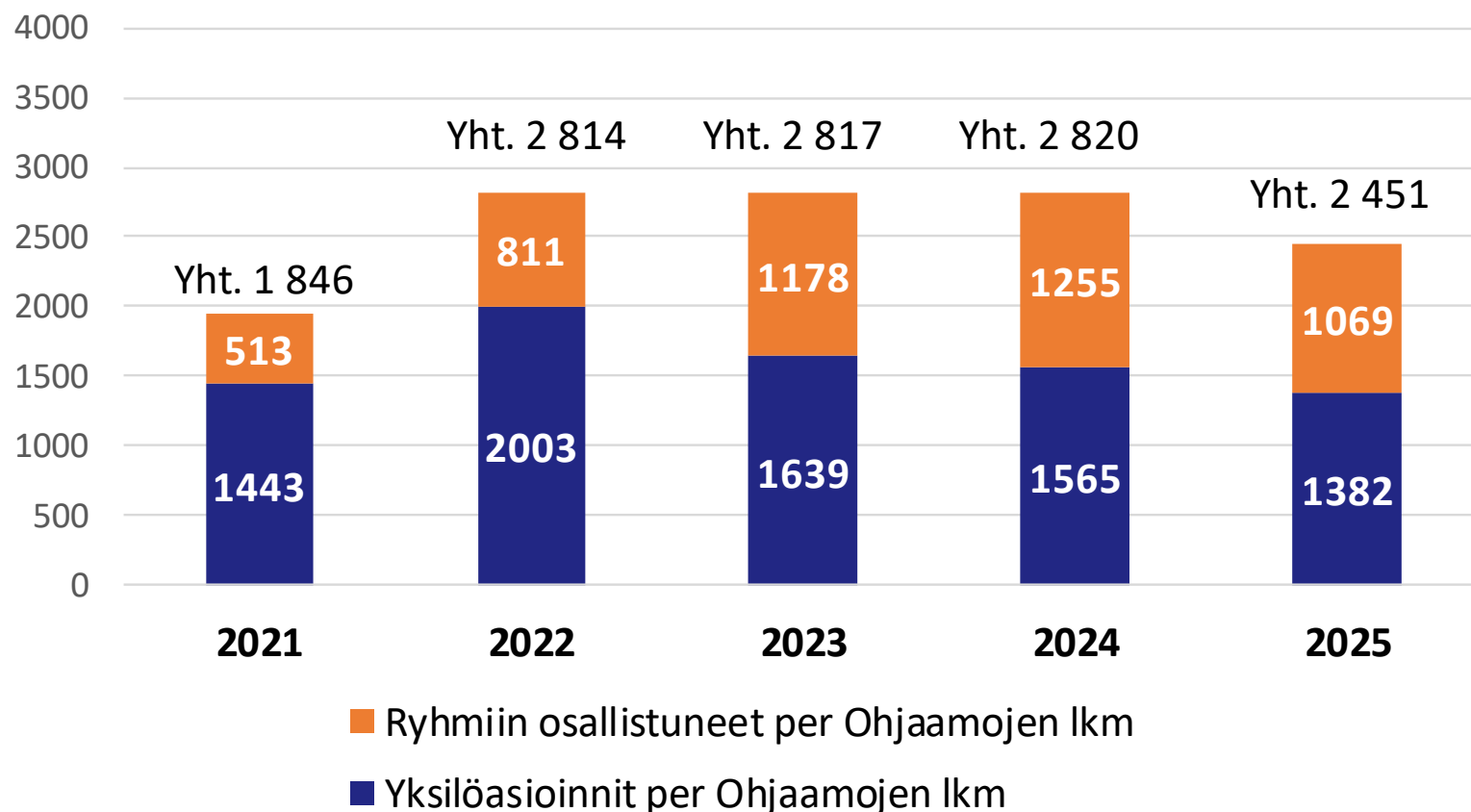
Lähde: Nutitilastot.fi (2022), Ohjaamotilastot.fi (2023) ja muut KEHA-keskuksen keräämät tilastot Ohjaamoilta vuonna 2022 ja 2023.

* Tässä huomioitua alkuperäisen erotuksen suuruutta selittävät tekijät:

- Lopettaneet ja aloittaneet Ohjaamot, nettovaikutus +/- 0
- 2022 raportoinnista puuttuneiden Ohjaamojen (4 kpl) tiedot korvattu 2023 tiedoilla, vaikutus: yksilöasiointit +4 000, ryhmäasiointit +3 000.
- Tiedossa olevat kirjauspuutteet (1 kpl) 2023 korvattu vuoden 2022 tiedoilla, vaikutus: ryhmäasiointit -1 000.
- Tiedossa olevat (2 kpl) ja havaitut (1 kpl) raportointitavan muutokset, vaikutus: yksilöasiointit -16 000, ryhmäasiointit +16 000

Ohjaamojen asiointimäärät – muutoksen arviointi 2021-2025

Nuorten asiointimäärät/Ohjaamojen lkm



Uusia Ohjaamoja perustettiin poikkeuksellisen paljon vuonna 2025, yhteensä 19 kpl. On tyypillistä, että uusilla Ohjaamoilla asiakasmäärä ovat aluksi hyvin maltillisia. Tämä vaikuttaa myös alentavasti nuorten asiointimääriin per Ohjaamojen lkm vuonna 2025.

Vuoden 2025 uusista Ohjaamoista 10 oli sellaisia, joilla nuorten yksilöasiointien määrä jäi alle 20, samoin ryhmäasiointien ja tilaisuuksien osallistuneiden nuorten osalta.

Kuvassa **Ohjaamoiden lkm** = ne Ohjaamot, joilta on jokin tilastotieto ko. vuonna saatavilla.

Lähteet: 2023-2025 Ohjaamotilastot.fi ja muut KEHA-keskuksen Ohjaamoilta keräämät tilastot | 2022 Nutitilastot.fi ja muut KEHA-keskuksen Ohjaamoilta keräämät tilastot | 2020 ja 2021 Nutitilastot.fi

TAULUKKO Ohjaamojen määrä	2021	2022	2023	2024	2025
Toiminnassa olleet Ohjaamot	68	65	66	73	89
Jokin tilasto saatavilla	54	59	65	72	88
Uudet Ohjaamot	0	1	3	7	19
Lopettaneet Ohjaamot	3	2	0	2	4

Nuorten yksilöasiointit

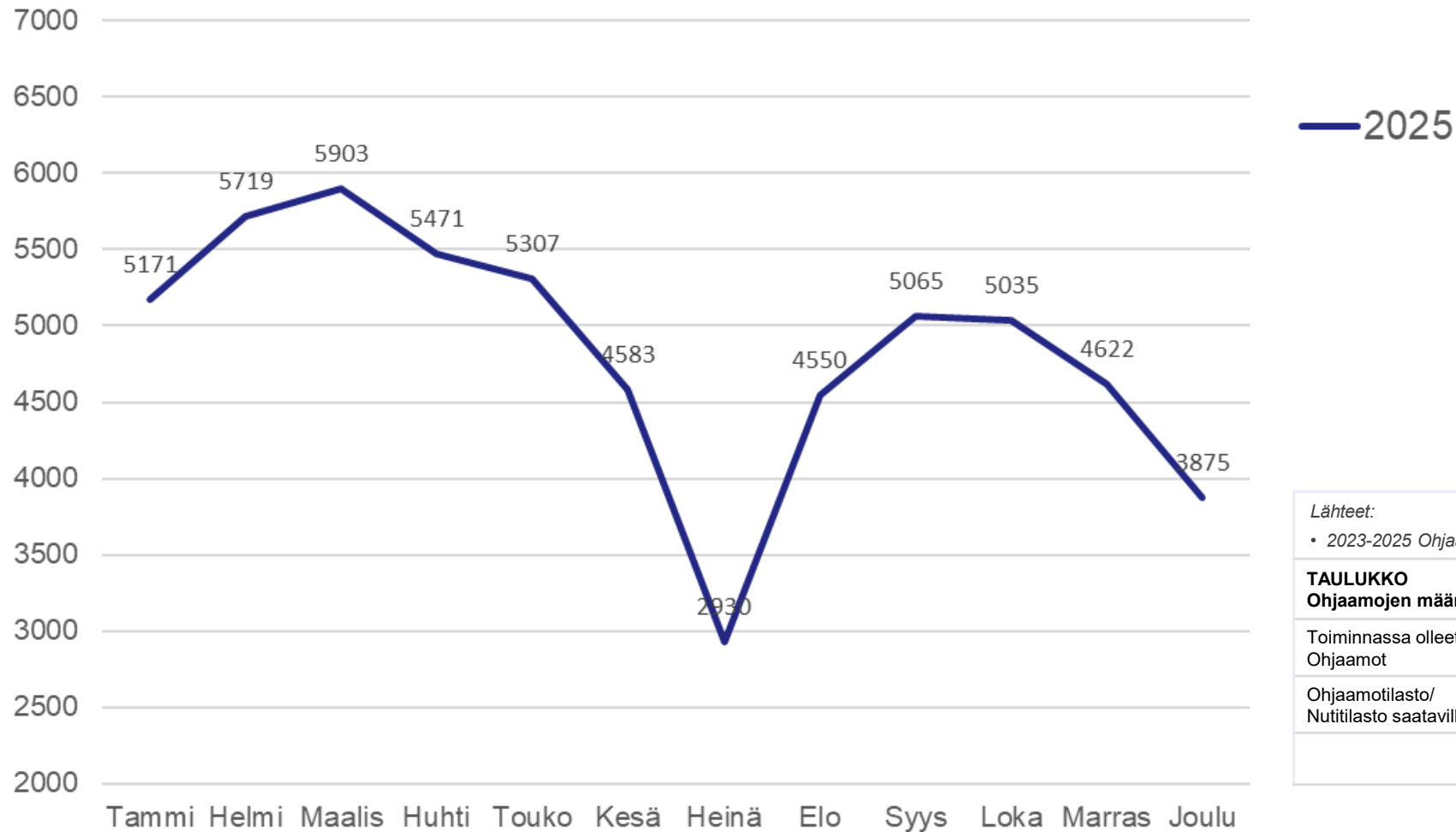
Asiointimäärien tarkastelu

- Kuukausivaihtelu
- Asiointitapa



Ohjaamojen kävijätilastot 2025

Nuorten yksilöasioinnit (lkm) kuukausittain, vuosi 2025



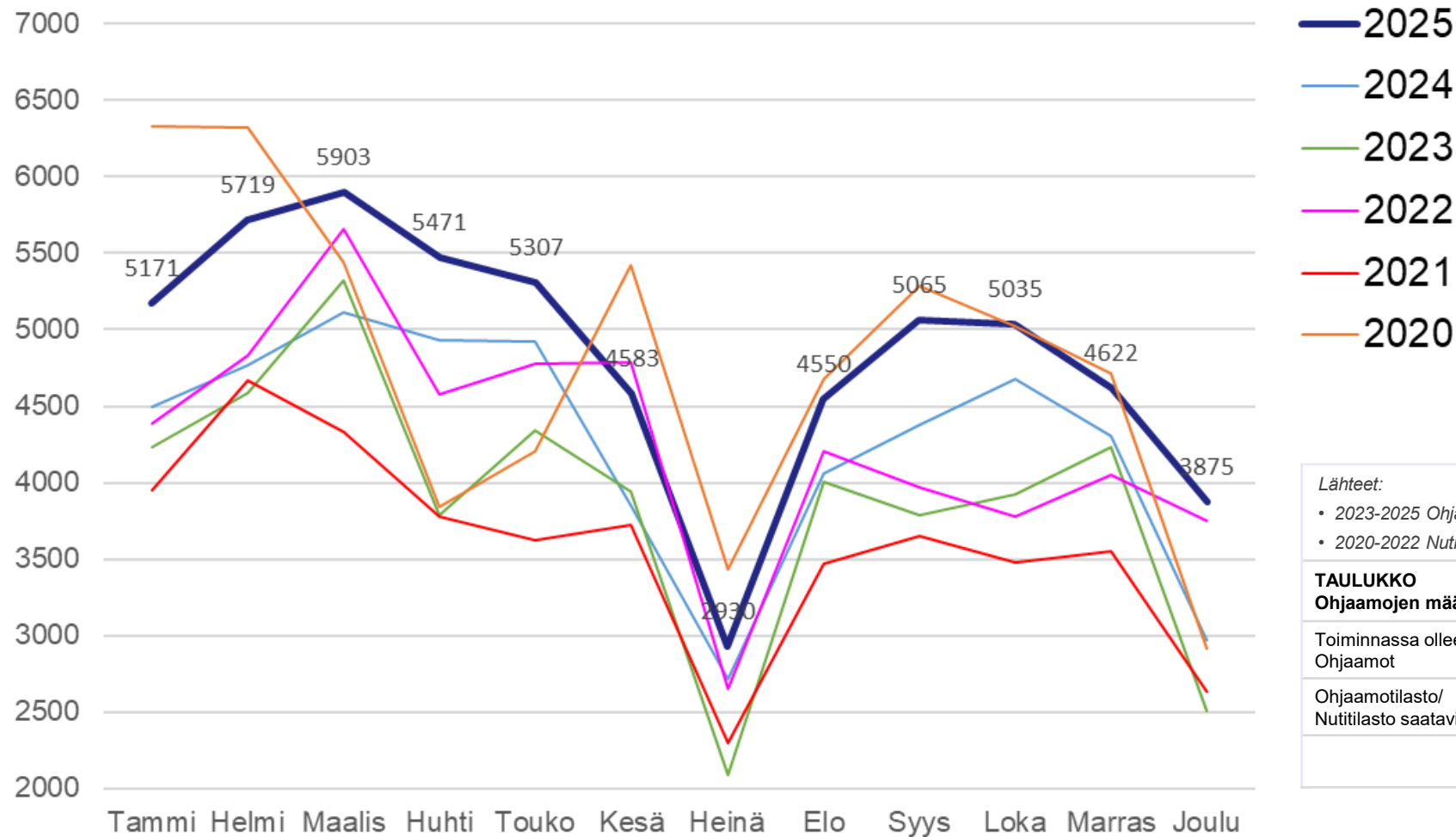
Lähteet:

- 2023-2025 Ohjaamotilastot.fi

TAULUKKO	2025
Ohjaamojen määrä	
Toiminnassa olleet Ohjaamot	89
Ohjaamotilasto/ Nutitilasto saatavilla	69
	n= 58 231

Ohjaamojen kävijätilastot 2025

Nuorten yksilöasiointit (lkm) kuukausittain, vuosivertailu



Lähteet:

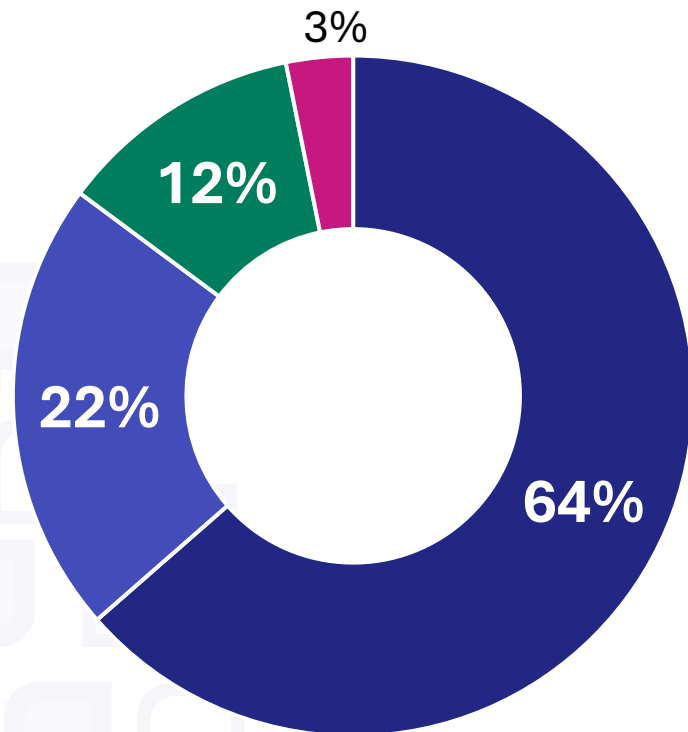
- 2023-2025 Ohjaamotilastot.fi
- 2020-2022 Nutitilastot.fi

TAULUKKO Ohjaamojen määrä	2020	2021	2022	2023	2024	2025
Toiminnassa olleet Ohjaamot	70	68	65	66	73	89
Ohjaamotilasto/ Nutitilasto saatavilla	-	52	53	51	59	69
n=	57 588	43 146	51 408	46 762	51 176	58 231

Ohjaamojen kävijätilastot 2025

Nuorten yksilöasioinnit (%) asiointitavan mukaan, vuosi 2025

- vuorovaikutuksen kanava



- Ohjaamossa paikanpäällä
- Puhelu
- Viesti
- Jalkautuen, kotikäynti, saattaminen

HUOM! %-osuudet laskettu tässä ilman asiointitavan suhteen erittelemättömiä asiointeja, joita oli 48 006 kpl.

n = 73 616 = nuorten yksilöasioinnit

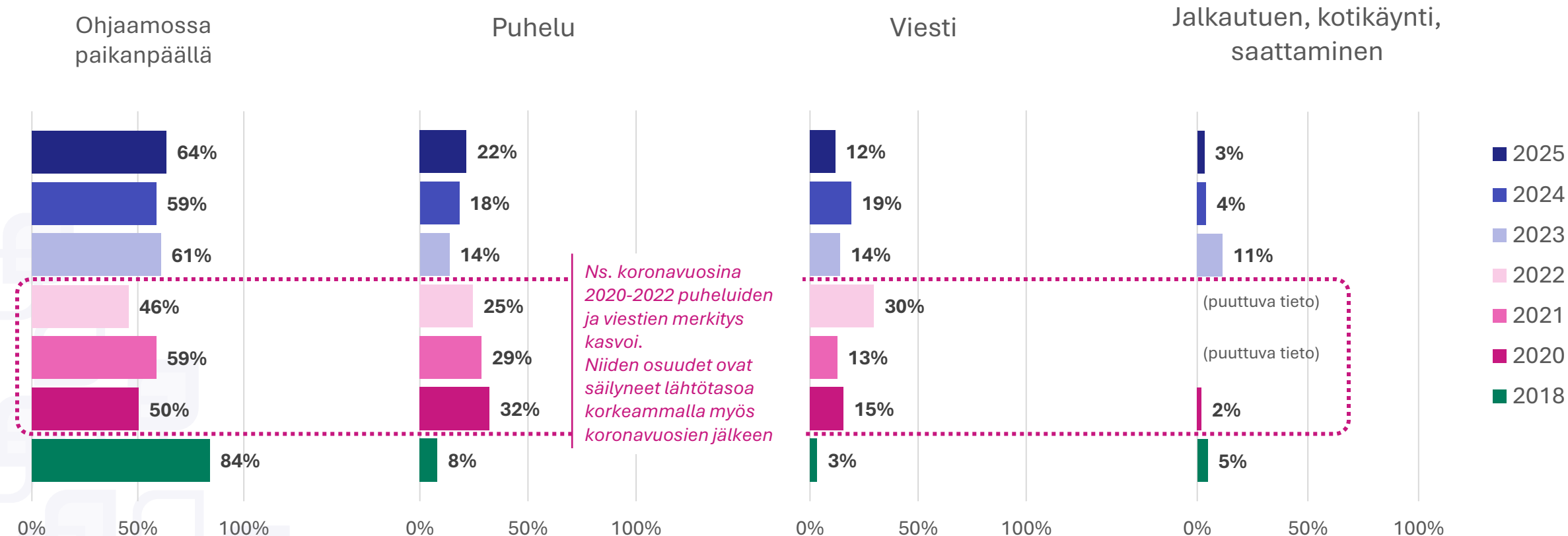
Lähteet: 2025 Ohjaamotilastot.fi ja muut KEHA-keskuksen Ohjaamoilta keräämät tilastot.

Puhelu	
Puhelu ilman kuvaa	21 %
Kuvapuhelu	1 %
Yhteensä	22 %
Viesti	
Teksti- ja pikaviestit	6 %
Viestikeskustelu, reaaliaikainen	3 %
Sähköposti	2 %
Some-kanava	0 %
Nettilomake	0 %
Yhteensä	12 %

Ohjaamojen kävijätilastot 2025

Nuorten yksilöasioinnit (%) asiointitavan mukaan, vuosivertailu

- vuorovaikutuksen kanava



HUOM! %-osuudet laskettu tässä ilman asiointitavan suhteen erittelemättömiä asiointeja.

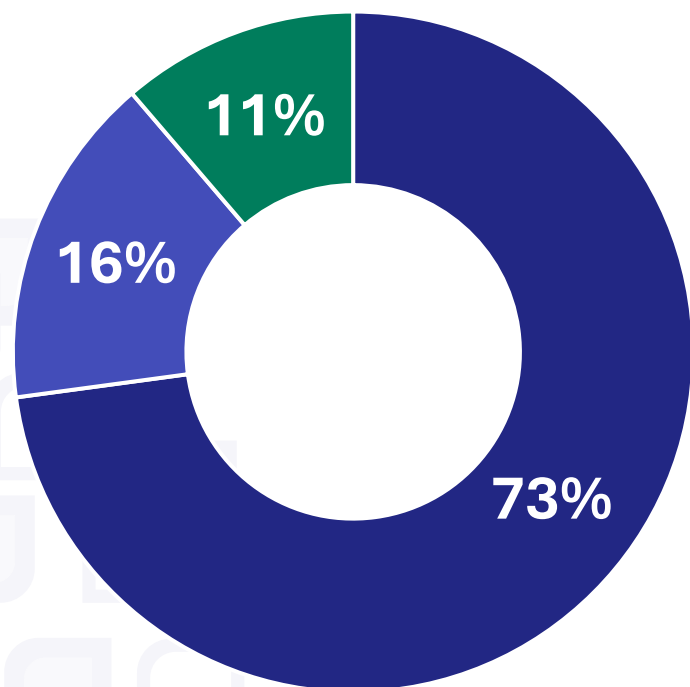
Lähteet: 2023-2025 Ohjaamotilastot.fi ja muut KEHA-keskuksen Ohjaamoilta keräämät tilastot | 2022 Nutitilastot.fi ja muut KEHA-keskuksen Ohjaamoilta keräämät tilastot | 2020 ja 2021 Nutitilastot.fi

TAULUKKO Ohjaamojen määrä	2018	2020	2021	2022	2023	2024	2025
Toiminnassa olleet Ohjaamot	60	70	68	65	66	73	89
Jokin tilasto saatavilla	-	-	54	59	65	72	88
nuorten yksilöasioinnit, n=	44 710	57 588	77 096	80 942	70 260	73 690	73 616

Ohjaamojen kävijätilastot 2025

Nuorten yksilöasioinnit (%) asiointitavan mukaan, vuosi 2025

- vuorovaikutuksen laatu



Kasvokkainen keskustelu

Reaaliaikainen keskustelu laitteella

Viiveellinen viestiasiointi

HUOM! %-osuudet laskettu tässä ilman asiointitavan suhteen erittelemättömiä asiointeja, joita oli 695 kpl.

n = 57 536 = nuorten yksilöasioinnit

Lähde: Ohjaamotilastot.fi

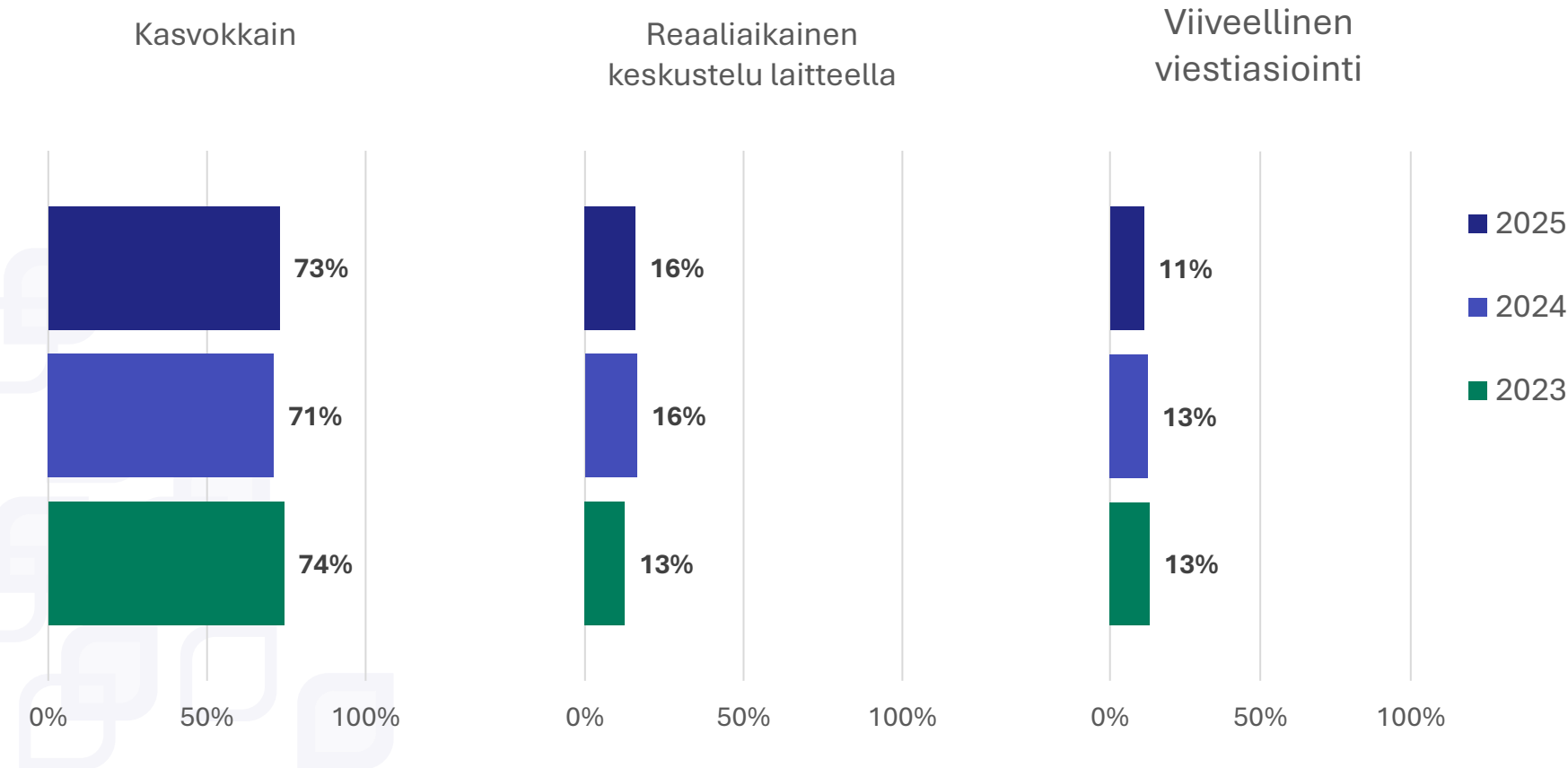
Jätetty muut tilastot pois tarkastelusta, koska vuosittainen vertailu ei olisi ollut mahdollinen.

Kasvokkainen keskustelu	
Ohjaamossa paikanpäällä	68 %
Kuvapuhelu	1 %
Jalkautuen, kotikäynti, saattaminen	1 %
Yhteensä	73 %
Reaaliaikainen keskustelu laitteella	
Puhelu ilman kuvaa	13 %
Viestikeskustelu, reaaliaikainen	2 %
Yhteensä	16 %
Viiveellinen viestiasiointi	
Teksti- ja pikaviestit	8 %
Sähköposti	3 %
Some-kanava	0 %
Nettilomake	0 %
Yhteensä	11 %

Ohjaamojen kävijätilastot 2025

Nuorten yksilöasioinnit (%) asiointitavan mukaan, vuosivertailu

- vuorovaikutuksen laatu



HUOM! %-osuudet laskettu tässä ilman asiointitavan suhteen erittelemättömiä asiointeja.

Lähde: *Ohjaamotilastot.fi*

Jätetty muut tilastot pois tarkastelusta, koska vuosittainen vertailu ei olisi ollut mahdollinen.

TAULUKKO Ohjaamojen määrä	2023	2024	2025
Toiminnassa olleet Ohjaamot	66	73	89
Ohjaamotilastot.fi saatavilla	51	59	69
Nuorten yksilöasioinnit, n=	46 572	50 114	57 536

Nuorten yksilöasioinnit

Nuorten taustatietoja

- Ikä
- Sukupuoli
- Tilanne
- Korkein tutkinto
- Äidinkieli



Ohjaamojen kävijätilastot 2025

Nuorten taustatietoja ^a

IKÄ	2025
Alle 18 v.	6 %
18-24 v.	54 %
25-29 v.	23 %
Ei tiedossa	18 %
Yhteensä	100 %

Toiminnassa olleet Ohjaamot	89
Ohjaamotilastot.fi saatavilla	69
Muu tilasto saatavilla ja 'Ikä' tilastoitu	12
n=	66 159

SUKUPUOLI	2025
Pojat, miehet	40 %
Tytöt, naiset	38 %
Muu sukupuoli	1 %
Ei tiedossa	21 %
Yhteensä	100 %

Toiminnassa olleet Ohjaamot	89
Ohjaamotilastot.fi saatavilla	69
Muu tilasto saatavilla ja 'Sukupuoli' tilastoitu	11
n=	65 969

Asioineiden nuorten ikä ja sukupuoli jakaumat eivät ole juuri muuttuneet verrattuna vuoteen 2024.

Ohjaamossa asioineista nuorista 54 % on 18-24 vuotiaita.

Miesten ja naisten välillä ei ole juurikaan eroa asiointimäärissä.

Lähteet: Ohjaamotilastot.fi ja muut KEHA-keskuksen Ohjaamoilta keräämät tilastot

Ohjaamojen kävijätilastot 2025

Nuorten taustatietoja ^b

TILANNE	2025
Työssä	7 %
Työtön työnhakija, ON työllistymistä edistävässä palvelussa	10 %
Työtön työnhakija, EI OLE työllistymistä edistävässä palvelussa	28 %
Työtön , työhaku ei ole voimassa	3 %
Työtön , ei varmuutta tilanteesta	10 %
Opiskelija	16 %
Oppivelvollisuuden piirissä oleva alle 18-vuotias	4 %
Pitkällä sairauslomalla, kuntoutustuella, eläkkeellä	4 %
Muu	1 %
Ei tiedossa	17 %
Yhteensä	100 %

Toiminnassa olleet Ohjaamot	89
Ohjaamotilastot.fi saatavilla	69
Muu tilasto saatavilla ja 'Tilanne' tilastoitu	11
n=	66 146

KORKEIN TUTKINTO	2025
Ei perusopetuksen päättötodistusta	3 %
Perusopetuksen päättötodistus	25 %
Ylioppilastutkinto / lukion oppimäärä	9 %
Ammatillinen tutkinto	24 %
Lukio + ammatillinen tutkinto	1 %
Korkeakoulututkinto	3 %
Muualla kuin Suomessa suoritettu tutkinto	1 %
Ei tiedossa	34 %
Yhteensä	100 %

Toiminnassa olleet Ohjaamot	89
Ohjaamotilastot.fi saatavilla	69
Muu tilasto saatavilla ja 'Korkein tutkinto' tilastoitu	10
n=	66 143

Lähteet: 2025 Ohjaamotilastot.fi ja muut KEHA-keskuksen Ohjaamoilta keräämät tilastot

Ohjaamojen kävijätilastot 2025

Nuorten taustatietoja

ÄIDINKIELI	2025
suomi	67 %
ruotsi	0,93 %
saame	0,00 %
muu	14 %
ei tiedossa	18 %
Yhteensä	100 %

Toiminnassa olleet Ohjaamot	89
Ohjaamotilastot.fi saatavilla	69
Muu tilasto saatavilla ja 'Äidinkieli' tilastoitu	13
n=	66 384

Muu, avoimet vastaukset	2025
arabia	0,78 %
somali	0,68 %
venäjä	0,58 %
ukraina	0,55 %
dari	0,49 %
persia	0,32 %
englanti	0,26 %
viro	0,19 %
farsi	0,18 %
turkki	0,14 %
tigrinja	0,11 %
kurdi	0,10 %
swahili	0,08 %
ranska	0,07 %
nepali	0,07 %
thai	0,07 %
albania	0,06 %
espanja	0,05 %
vietnam	0,05 %
Yhteensä 103 eri kieltä mainittuna, tässä vain osa niistä. Erittelemättömiä muu-vastauksia oli 8 %.	

Lähteet: 2025 Ohjaamotilastot.fi ja muut KEHA-keskuksen Ohjaamoilta keräämät tilastot

Nuorten yksilöasiointit

Tietoja asiointeista

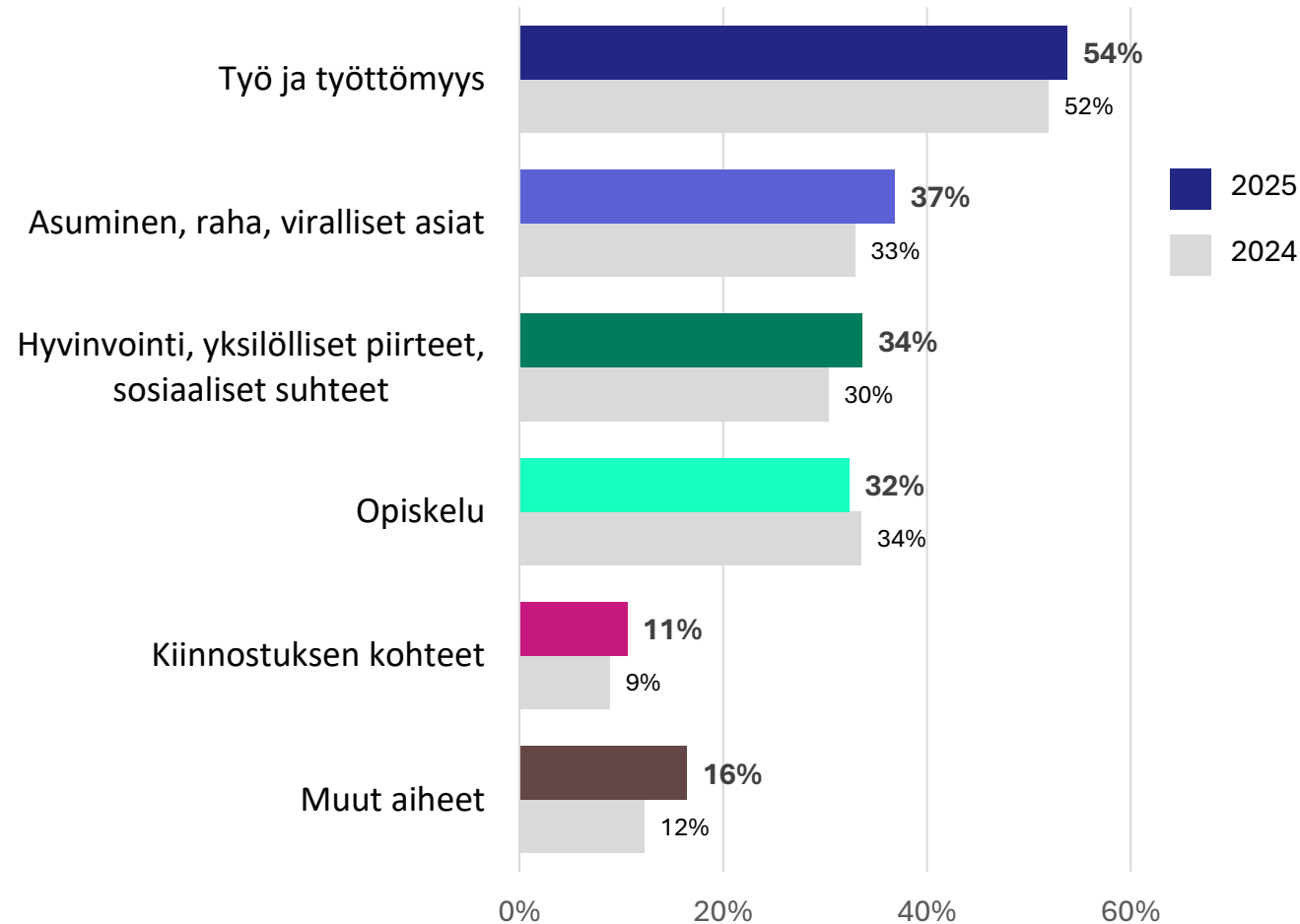
- Asiointin aiheet
- Asiantuntijat
- Asiointien kesto



Ohjaamojen kävijätilastot 2025

Nuorten asiointin aiheet

TEEMOITTAIN 2025 vs. 2024



Teemoittain tarkasteltuna huomataan, että nuoret asioivat Ohjaamoissa hyvin monenlaisilla tarpeilla - asiointit eivät keskity vain yhteen teemaan, vaikka työ olikin selkeästi asiointin yleisin teema (54 %) vuonna 2025.

Lähtökohtana kirjaamiselle ovat nuoren esiin nostamat asiat ja tarpeet.

Asiointien lkm %-osuus

2025, n = 58 231

2024, n = 51 176

Kohderyhmän nuoret

Lähde: Ohjaamotilastot.fi

Ohjaamojen kävijätilastot 2025

Nuorten asioinnin aiheet

TEEMOJEN SISÄLTÄMÄT ASIOINNIN AIHEET

Työ ja työttömyys	Asuminen, raha, viralliset asiat	Hyvinvointi, yksilölliset piirteet, sosiaaliset suhteet	Opiskelu	Kiinnostuksen kohteet	Muut aiheet
Työelämä (yleensä)	Asuminen	Fyysinen terveys	Koulutus ja opiskelu	Vapaa-aika	Käytti tietokonetta
Kesätyö	Raha-asiat	Mielen hyvinvointi	Oppivelvollisuus	Kansainvälisyys	Tutustuminen Ohjaamoon
Yrittäjyys	KELA-asiat	Nepsy-asiat		Osallisuus ja aktiivinen kansalaisuus	Muu aihe
Työttömyys (yleensä)	Maahanmuuttajien erityisasiat	Oppimisen vaikeudet			
Työnhakijaksi ilmoittautuminen	Varusmies- ja siviilipalvelus	Päihteet ja riippuvuudet			
	Sai verkkoasioinnin tukea	Ihmissuhteet ja seurustelu			
		Seksuaalisuus ja sukupuoli-identiteetti			

Ohjaamojen kävijätilastot 2025

Nuorten
asioinnin aiheet

Useimmiten asioinnin aiheena olivat **työelämä yleensä** (esim. työnhaun asiakirjat ja keinot) sekä **koulutus ja opiskelu** (molemmat yli 30 %).

Noin neljäsosassa asiointeja aiheena olivat **mielen hyvinvointiin** liittyvät asiat (sis. myös elämänhallinta) sekä **työttömyyden hoitoon** liittyvät asiat yleensä.

Joka viidennessä asiointissa aiheena olivat **raha- ja/tai KELA-asiat**. **Asumisen asiat** olivat aiheena 13 % asioinneista.



Lähtökohtana kirjaamiselle ovat nuoren esiin nostamat asiat ja tarpeet.

Yhden asioinnin aikana käsitellään keskimäärin 2,7 aihetta (ka.), vaihteluväli 1-17 aihetta

Asiointien lkm %-osuus
n = 66 035 = kaikki nuorten yksilöasioinnit (tieto puuttuu osalta Ohjaamoja)

Lähteet: 2025 Ohjaamotilastot.fi ja muut KEHA-keskuksen Ohjaamoilta keräämät tilastot.

Ohjaamojen kävijätilastot 2025

Nuorten asioinnin aiheet

2025 vs. 2024

Selkein muutos on siinä, että työelämää (yleensä) käsiteltiin vuonna 2025 useammin (36 %) kuin vuonna 2024 (31 %). Se oli vuonna 2025 yleisimmin käsitelty aihe kun vuonna 2024 koulutus ja opiskelu olivat hieman sitä yleisempiä.

Työttömyys (yleensä) pudotus (27 % => 23 %) selittynee sillä, että vuonna 2024 työnhakijaksi ilmoittautuminen merkattiin ko. vaihtoehtoon kun taas vuonna 2025 tälle lisättiin oma vaihtoehdonsa (5 %).



Lähtökohtana kirjaamiselle ovat nuoren esiin nostamat asiat ja tarpeet.

Vuonna 2025 lisättiin uutena vaihtoehtona 'Työnhakijaksi ilmoittautuminen', joka vuonna 2024 kirjattiin vielä 'Työttömyys yleensä'.

Asiointien lkm %-osuus
n = 66 035 = kaikki nuorten yksilöasioinnit (tieto puuttuu osalta Ohjaamoja)

Lähteet: 2025 Ohjaamotilastot.fi ja muut KEHA-keskuksen Ohjaamoilta keräämät tilastot.

Ohjaamojen kävijätilastot 2025

Nuorten asiointin aiheet ^a

TAULUKKO 1/2: Nuorten esiin nostamat aiheet ja tarpeet (%)	2020	2021	2022	2023	2024	2025
TYÖ JA TYÖTTÖMYYS						
Työelämä (yleensä)	50 %*	48 %*	43 %*	38 %	31 %	36 %
Kesätyö					9 %	9 %
Yrittäjyys					2 %	2 %
Työttömyys (yleensä)					27 %	23 %
Työnhakijaksi ilmoittautuminen						5 %
OPIKELU						
Koulutus ja opiskelu	36 %	37 %	30 %	28 %	33 %	31 %
Oppivelvollisuus					1 %	1 %
ASUMINEN, RAHA JA VIRALLISET ASIAT						
Asuminen	9 %**	9 %**	8 %**	7 %**	12 %	13 %
Raha-asiat	21 %***	21 %***	18 %***	21 %***	20 %	21 %
KELA-asiat					18 %	20 %
Maahanmuuttajien erityisasiat					2 %	2 %
Varusmies- ja siviilipalvelus					1 %	1 %
Sai verkkoasiointin tukea	1 %	1 %	2 %	1 %	4 %	6 %
Liikenteen pelisäännöt	0 %	0 %	0 %	0 %		
Toiminnassa olleet Ohjaamot	70	68	65	66	73	89
Ohjaamotilastot.fi/Nutitilasto.fi saatavilla	-	52	53	51	59	69
Muu tilasto saatavilla ja 'Aihe' tilastoitu	-	-	4	8	3	11
n=	61 340	45 618	54 885	61 890	57 443	66 035

Vaihtoehtoja uudistettiin laajasti 2024 vuoden alussa.

* 'Työ ja yrittäjyys'

** 'Omaan kotiin'

*** 'Oma talous'

harmaa Ei ole kysytty

Lähteet:

- 2023-2025 Ohjaamotilastot.fi ja muut KEHA-keskuksen Ohjaamoilta keräämät tilastot

- 2022 Nutitilastot.fi ja muut KEHA-keskuksen Ohjaamoilta keräämät tilastot

- 2020 ja 2021 Nutitilastot.fi

Ohjaamojen kävijätilastot 2025

Nuorten asiointin aiheet ^b

TAULUKKO 2/2: Nuorten esiin nostamat aiheet ja tarpeet (%)	2020	2021	2022	2023	2024	2025
HYVINVOINTI, YKSILÖLLISET PIIRTEET, SOSIAALISET SUHTEET						
Fyysinen terveys	24 %*	25 %*	28 %*	28 % *	9 %	9 %
Mielen hyvinvointi					25 %	27 %
Nepsy-asiat					6 %	6 %
Oppimisen vaikeudet					2 %	3 %
Päihteet ja riippuvuudet	2 %	3 %	3 %	2 %	3 %	3 %
Ihmissuhteet ja seurustelu	5 %	7 %	7 %	6 %	6 %	8 %
Seksuaalisuus ja sukupuoli-identiteetti					1 %	1 %
KIINNOSTUKSEN KOHTEET						
Vapaa-aika	6 %	8 %	11 %	7 %	8 %	9 %
Kansainvälisyys	1 %**	1 %**	1 %**	0 %**	0 %	0 %
Osallisuus ja aktiivinen kansalaisuus	2 %***	2 %***	2 %***	1 %***	1 %	2 %
Ympäristö ja kuluttaminen	0 %	0 %	0 %	0 %		
MUUT AIHEET						
Käytti tietokonetta					4 %	8 %
Tutustuminen Ohjaamoon					2 %	3 %
Muu aihe	10 %	11 %	17 %	18 %	6 %	5 %
Toiminnassa olleet Ohjaamot	70	68	65	66	73	89
Ohjaamotilasto/Nutitilasto saatavilla	-	52	53	51	59	69
Muu tilasto saatavilla ja 'Aihe' tilastoitu	-	-	4	8	3	11
n=	61 340	45 618	54 885	61 890	57 443	66 035

Vaihtoehtoja uudistettiin laajasti 2024 vuoden alussa.

* 'Hyvinvointi ja terveys'
 ** 'Ulkomaille'
 *** 'Kansalaisena'
 harmaa Ei ole kysytty

Lähteet:

- 2023-2025 Ohjaamotilastot.fi ja muut KEHA-keskuksen Ohjaamoilta keräämät tilastot
- 2022 Nutitilastot.fi ja muut KEHA-keskuksen Ohjaamoilta keräämät tilastot
- 2020 ja 2021 Nutitilastot.fi

Ohjaamojen kävijätilastot 2025

Nuorten asiointien aiheet ^c

TAULUKKO 1/2: Nuorten esiin nostamat aiheet ja tarpeet 2024 (asiointien lkm)	2020	2021	2022	2023	2024	2025
TYÖ JA TYÖTTÖMYYS						
Työelämä (yleensä)	30 975*	21 858*	23 850*	23 419*	17 750	23 483
Kesätyö					5 348	6 047
Yrittäjyys					1 108	1 123
Työttömyys (yleensä)					15 448	15 447
Työnhakijaksi ilmoittautuminen						3 461
OPIKELU						
Koulutus ja opiskelu	21 874	17 007	16 580	17 381	18 708	20 632
Oppivelvollisuus					788	977
ASUMINEN, RAHA JA VIRALLISET ASIAT						
Asuminen	5 442**	4 127**	4 265**	4 208**	6 914	8 615
Raha-asiat	12 593***	9 771***	9 853***	12 778***	11 333	13 875
KELA-asiat					10 217	13 240
Maahanmuuttajien erityisasiat					1 166	1 203
Varusmies- ja siviilipalvelus					623	709
Sai verkkoasiointien tukea	470	352	1 009	339	2 123	4 230
Liikenteen pelisäännöt	85	83	135	80		
Toiminnassa olleet Ohjaamot	70	68	65	66	73	89
Ohjaamotilastot.fi/Nutitilasto.fi saatavilla	-	52	53	51	59	69
Muu tilasto saatavilla ja 'Aihe' tilastoitu	-	-	4	8	3	11
n=	61 340	45 618	54 885	61 890	57 443	66 035

Vaihtoehtoja uudistettiin laajasti 2024 vuoden alussa.

* 'Työ ja yrittäjyys'

** 'Omaan kotiin'

*** 'Oma talous'

harmaa Ei ole kysytty

Lähteet:

• 2023-2025 Ohjaamotilastot.fi ja muut KEHA-keskuksen Ohjaamoilta keräämät tilastot

• 2022 Nutitilastot.fi ja muut KEHA-keskuksen Ohjaamoilta keräämät tilastot

• 2020 ja 2021 Nutitilastot.fi

Ohjaamojen kävijätilastot 2025

Nuorten asiointien aiheet ^d

TAULUKKO 2/2: Nuorten esiin nostamat aiheet ja tarpeet 2024 (asiointien lkm)	2020	2021	2022	2023	2024	2025
HYVINVOINTI, YKSILÖLLISET PIIRTEET, SOSIAALISET SUHTEET						
Fyysinen terveys	14 730*	11 237*	15 412*	17 523*	5 160	6 025
Mielen hyvinvointi					14 371	17 692
Nepsy-asiat					3 385	4 264
Oppimisen vaikeudet					1 434	1 943
Päihteen ja riippuvuudet	1 195	1 247	1 551	1 383	1 730	2 209
Ihmissuhteet ja seurustelu	2 881	3 089	3 682	3 421	3 465	5 015
Seksuaalisuus ja sukupuoli-identiteetti					421	669
KIINNOSTUKSEN KOHTEET						
Vapaa-aika	3 556	3 438	6 080	4 152	4 672	6 224
Kansainvälisyys	364**	243**	407**	276**	267	275
Osallisuus ja aktiivinen kansalaisuus	987***	749***	834***	752***	779	1 119
Ympäristö ja kuluttaminen	157	126	220	61		
MUUT AIHEET						
Käytti tietokonetta					2 228	4 991
Tutustuminen Ohjaamoon					1 159	1 701
Muu aihe	5 869	5 138	9 587	11 098	3 373	3 606
Toiminnassa olleet Ohjaamot	70	68	65	66	73	89
Ohjaamotilasto/Nutitilasto saatavilla	-	52	53	51	59	69
Muu tilasto saatavilla ja 'Aihe' tilastoitu	-	-	4	8	3	11
n=	61 340	45 618	54 885	61 890	57 443	66 035

Vaihtoehtoja uudistettiin laajasti 2024 vuoden alussa.

* 'Hyvinvointi ja terveys'
 ** 'Ulkomaille'
 *** 'Kansalaisena'
 harmaa Ei ole kysytty

Lähteet:

- 2023-2025 Ohjaamotilastot.fi ja muut KEHA-keskuksen Ohjaamoilta keräämät tilastot
- 2022 Nutitilastot.fi ja muut KEHA-keskuksen Ohjaamoilta keräämät tilastot
- 2020 ja 2021 Nutitilastot.fi

Ohjaamojen kävijätilastot 2025

Asiointien osuus ja määrä per asiantuntija



Eniten asiointeja kirjattiin työllistymisen asiantuntijoille (26 %) ja Ohjaamon ohjaajille (22 %). Toiseksi eniten kirjattiin etsiville nuorisotyöntekijöille (10 %) ja mielenterveyden ja psykososiaalisen tuen asiantuntijoille (9 %).

Kaikkiin asiointeihin ei ole kirjattu asiantuntijatieta. Tieto puuttui 2 613 asiointista (4 %).

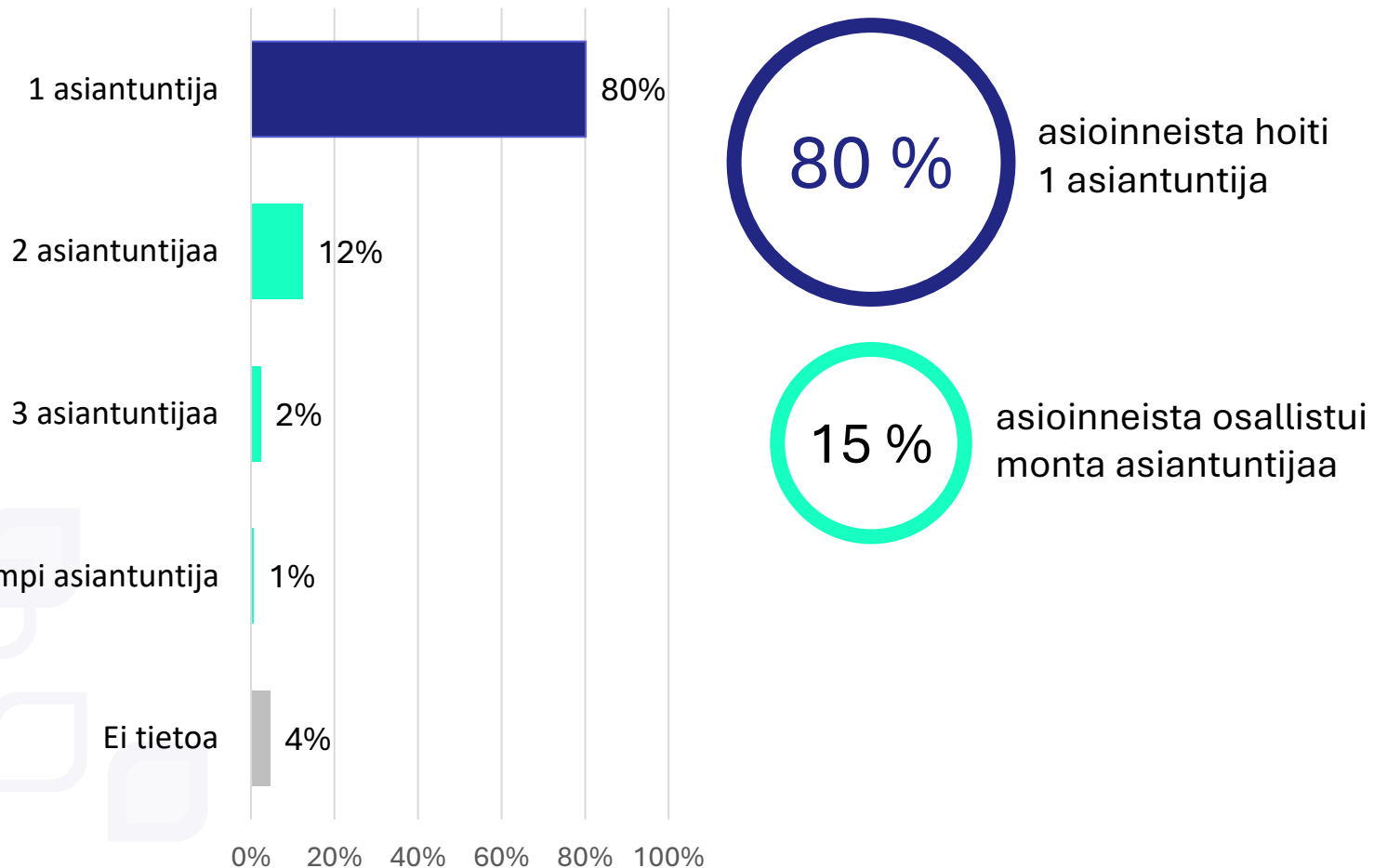
- * Esim. yksilövalmentajat silloin, kun ei ole työpajan edustaja, työhön valmentaja tai uravalmentaja. Kelan ostetut kuntoutukset, kuten NUOTTI-valmentaja
- ** Esim. liikunnanohjaaja, liikuntaneuvoja, harrasteohjaaja. Voi olla vapaa-ajan koulutus tai ei.

Lähde: Ohjaamotilastot.fi

TAULUKKO	2025
Ohjaamojen määrä	
Toiminnassa olleet Ohjaamot	89
Ohjaamotilastot.fi saatavilla	69
n=	58 231

Ohjaamojen kävijätilastot 2025

Asiantuntijoiden määrä per asiointi, vuosi 2025



Yhteen asiointiin osallistui keskimäärin 1,2 asiantuntijaa (ka.).

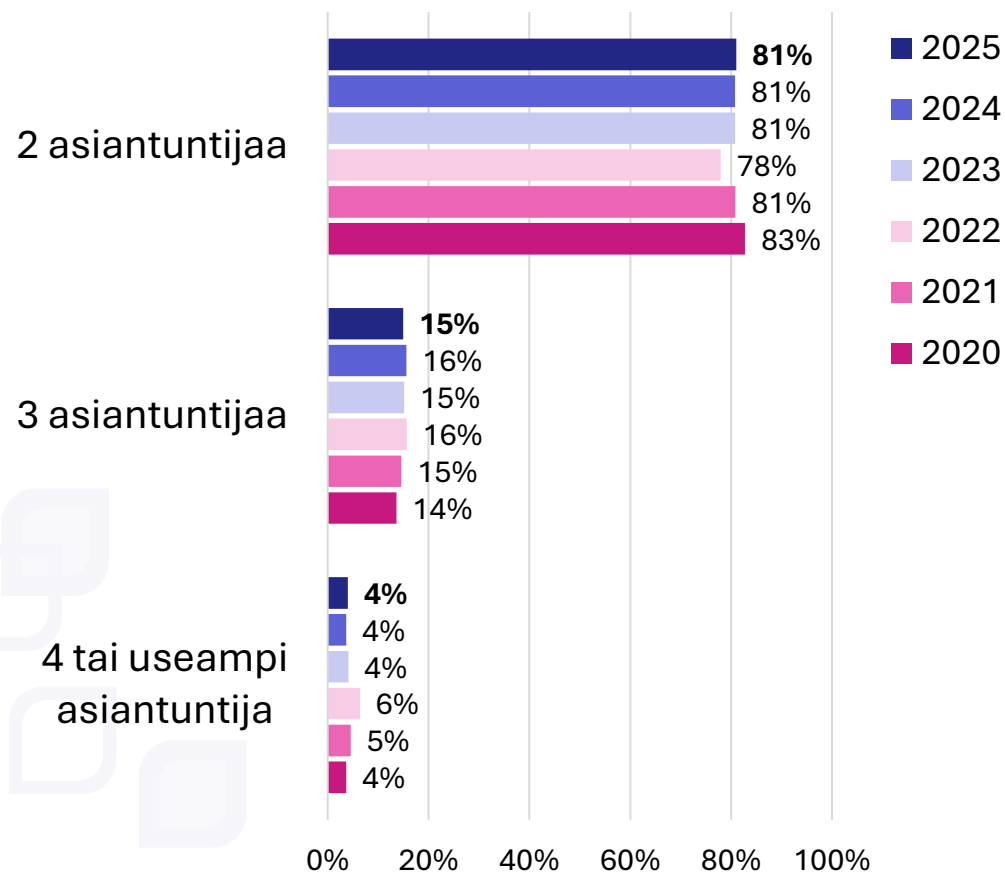
Jakaumassa ei ole tapahtunut juurikaan muutoksia verrattuna vuoteen 2024.

*Asiointien lkm %-osuus
n = 58 231 = nuorten yksilöasiointit*

Lähde: Ohjaamotilastot.fi

Ohjaamojen kävijätilastot 2025

Asiantuntijoiden määrä per asiointi, vuosivertailu



HUOM! Tässä on jätetty laskuista pois '1 asiantuntija' ja 'Ei tietoa', koska tietoa ei ole saatavilla kaikilta vuosilta.

Vuodesta 2023 jakauma on pysynyt lähes muuttumattomana.

Vuosi 2022 poikkeaa muista vuosista. Silloin sellaisten asiointien suhteellinen osuus on ollut muita vuosia (17-19 %) korkeampi (22 %), joissa asiointia on hoitanut 3 tai useampi asiantuntija. Vastaavasti 2 asiantuntijan hoitamia asiointeja oli vuonna 2022 suhteellisesti vähemmän (78 % vs. 81-83 %).

Lähteet:

- 2023-2025 Ohjaamotilastot.fi
- 2020-2022 Nutitilastot.fi

TAULUKKO Ohjaamojen määrä	2020	2021	2022	2023	2024	2025
Toiminnassa olleet Ohjaamot	70	68	65	66	73	89
Ohjaamotilasto/ Nutitilasto saatavilla	-	52	53	51	59	69
n=	6 590	5 801	6 334	5 521	7 127	8 930

Ohjaamojen kävijätilastot 2025

Tietoja asioinnista

ASIOINNIN KESTO	2025
Alle 15 min	26 %
15-30 min	18 %
30-45 min	15 %
45-60 min	25 %
1-2 tuntia	13 %
2-4 tuntia	1 %
4-8 tuntia	0 %
Ei tiedossa	1 %
Yhteensä	100 %

Toiminnassa olleet Ohjaamot	89
Ohjaamotilastot.fi/Nutitilasto.fi saatavilla	69
Muu tilasto saatavilla ja 'Asiointin kesto' tilastoitu	10
n=	64 458

Lähteet: Ohjaamotilastot.fi ja muut KEHA-keskuksen Ohjaamoilta keräämät tilastot

Nuorten ryhmäasioinnit

Asiointimäärien tarkastelu

- Nuorten ryhmäasioinnit (lkm)



Ohjaamojen kävijätilastot 2025

Nuorten ryhmäasioinnit (lkm), vuosi 2025

NUORTEN RYHMÄT JA TILAISUUDET	Ryhmiä LKM	Osallistujien LKM
Nuorille yleisesti suunnatut		
Onnin ryhmätoiminta nuorille	190	957
Ohjaamon muu ryhmätoiminta nuorille	855	9 499
Koululaisille ja opiskelijoille suunnatut:		
Peruskouluryhmä	485	12 819
Lukioryhmä	258	9 069
Ammattikouluryhmä	497	17 718
Korkeakouluryhmä	112	4 400
Muu opiskelijaryhmä	147	5 675
Muiden toimijoiden nuorisoryhmille suunnatut:		
Työpajatoiminnan ryhmä	92	1 090
Kuntouttavan työtoiminnan ryhmä	25	215
Nuorisotalojen tai -tilojen ryhmä	22	211
Järjestön ryhmä	12	94
Kansainvälinen nuorisoryhmä	15	167
Muu ulkopuolinen nuorten ryhmä	452	17 393
Nuorten erittelemättömät ryhmät (Ohjaamotilastot.fi)		
Nuorten erittelemättömät ryhmät (MUUT)	-	14 219
Yhteensä	3 211	94 102

3 211

Nuorten
ryhmää

94 102

Osallistunutta
nuorta

Lähde: Ohjaamotilastot.fi ja muut KEHA-keskuksen Ohjaamoilta keräämät tilastot

TAULUKKO Ohjaamojen määrä	2025
Toiminnassa olleet Ohjaamot	89
Ohjaamotilastot.fi saatavilla	69
Muu tilasto saatavilla ja 'Ryhmiin osallistuneiden nuorten määrä' tilastoitu	20

Kiitos!

Lisätietoja:

tietopalvelu@keha-keskus.fi

www.keha-keskus.fi